

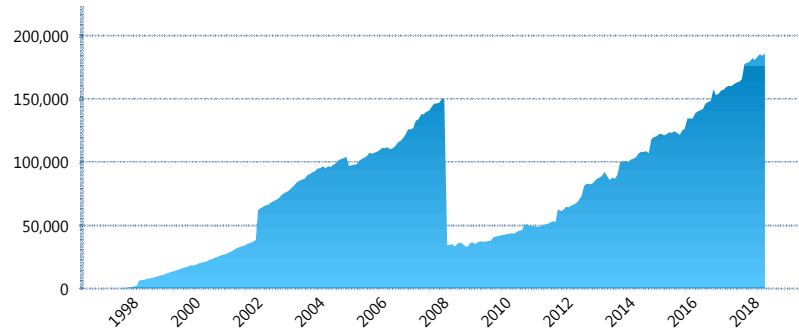
I. INFORMACIÓN FINANCIERA

I) Detalles del Fondo

Detalles del Fondo	
Razón Social	Citibanamex Siefore Básica 2, S.A. de C.V.
Inicio de Operaciones	30/01/1998
Tipo de Fondo	Básica
Clave Bolsa	SBBMX2
Activos Administrados *	185,999
ISIN	MX5458220017
Comisión Anual	0.98%
Administrador	Citibanamex Afore, S.A. de C.V., integrante del Grupo Financiero Citibanamex
Director General	C. Luis Sebastián Sayeg Seade
Presidente del Consejo	C. Luis Sebastián Sayeg Seade

Activos Administrados *

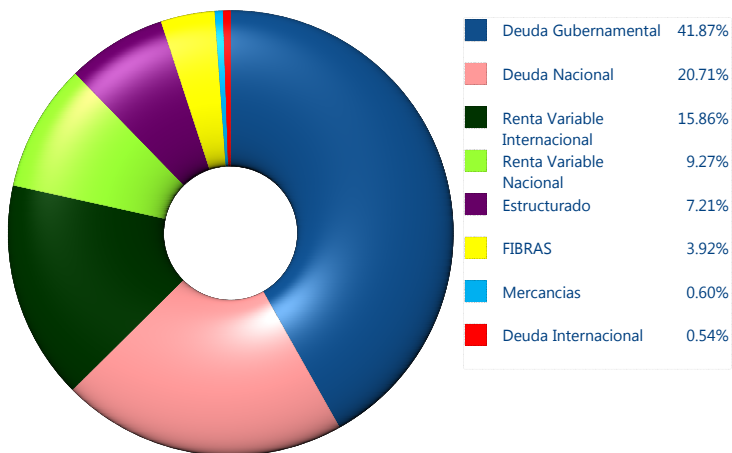
\$185,999



*Cifras en millones de pesos

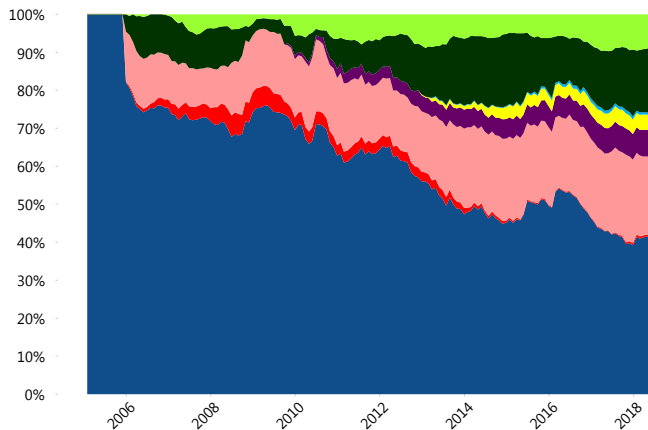
Contiene el efecto de fusiones, cortes transversales y transferencias por edad. Para mayor información consultar: <http://www.consar.gob.mx/gobmx/Aplicativo/Factsheets/EC/ECSAR.pdf>

II) Inversiones



Tipo de Instrumento		Citibanamex (SB2)	Sistema Básicas 2**
Renta Variable Nacional	Renta Variable Nacional	9.27%	6.01%
	Total	9.27%	6.01%
Renta Variable Internacional	Renta Variable Internacional	15.86%	14.34%
	Total	15.86%	14.34%
Mercancias	Mercancias	0.60%	0.26%
	Total	0.60%	0.26%
FIBRAS	FIBRAS	3.92%	3.09%
	Total	3.92%	3.09%
Estructurado	Estructurados	7.21%	5.11%
	Total	7.21%	5.11%
Deuda Nacional	Aerolíneas	0.00%	0.00%
	Alimentos	0.84%	0.84%
	Automotriz	0.24%	0.16%
	Banca de Desarrollo	2.23%	1.79%
	Bancario	1.14%	1.28%
	Bebidas	0.65%	0.66%
	Cemento	0.02%	0.03%
	Centros Comerciales	0.03%	0.06%
	Consumo	0.47%	0.33%
	Deuda CP	0.00%	0.00%
	Empresas Productivas del Estado	0.36%	3.05%
	Estados	0.43%	0.52%
	Europesos	5.53%	3.30%
	Grupos Industriales	0.74%	0.59%
	Infraestructura	3.77%	3.90%
	Inmobiliario	0.09%	0.06%
	OTROS	0.93%	1.01%
	Papel	0.21%	0.12%
	Serv. Financieros	0.33%	0.38%
	Siderurgica	0.00%	0.00%
	Telecom	1.08%	1.23%
Transporte	0.49%	0.57%	
Vivienda	1.10%	1.62%	
Total	20.71%	21.50%	
Deuda Internacional	Deuda Internacional	0.54%	0.69%
	Total	0.54%	0.69%
Deuda Gubernamental	BONDESD	0.00%	0.92%
	BONOS	13.03%	11.84%
	BPA182	0.00%	0.00%
	BPAS	0.00%	0.05%
	CBIC	8.30%	3.65%
	CETES	0.00%	4.26%
	UDIBONO	17.68%	25.32%
	UMS	2.59%	0.69%
	REPORTO	0.27%	2.26%
	Total	41.87%	48.99%
Total	100.00%	100.00%	

Evolución de Inversiones



**Considera las inversiones de todo el grupo de SIEFORES Básicas 2 Cifras al cierre de junio de 2018

III) Desempeño

Rendimiento Bolsa

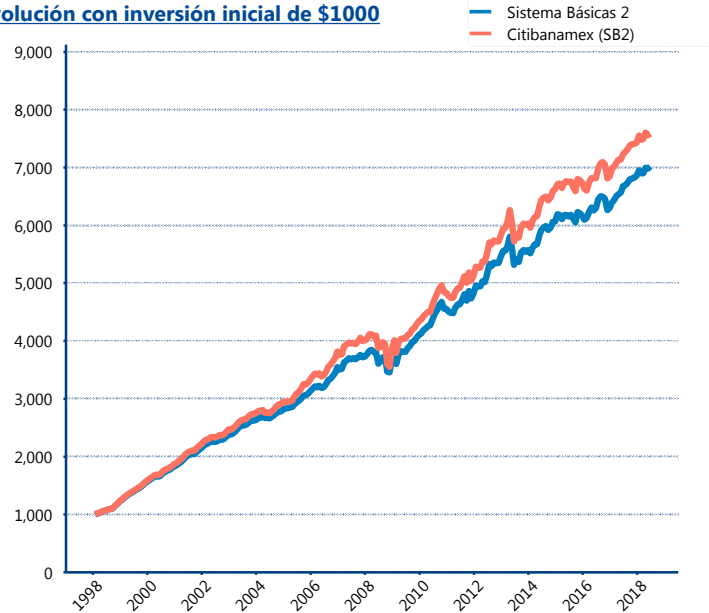
Tipo	Citibanamex (SB2)	Sistema Básicas 2
1 año	5.38%	5.44%
2 años	5.67%	5.71%
3 años	4.10%	4.55%
5 años	5.62%	5.49%
Histórico	10.61%	10.20%

Indicador de Rendimiento Neto

Siefore	IRN %
Profuturo (SB2)	5.59%
Coppel (SB2)	5.08%
Inbursa (SB2)	4.74%
SURA (SB2)	4.56%
Citibanamex (SB2)	4.54%
Azteca (SB2)	4.32%
PensionISSSTE (SB2)	3.97%
Principal (SB2)	3.77%
XXI-Banorte (SB2)	3.77%
Invercap (SB2)	2.94%

Promedio Simple	5.60 %
Promedio Ponderado	0.00 %

Evolución con inversión inicial de \$1000



Construido con el precio de la Siefore registrado en la Bolsa Mexicana de Valores

IV) Medidas de sensibilidad y riesgos

Evolución del Plazo Promedio Ponderado

